


# PRÉLÈVEMENTS BIOLOGIQUES - RECOMMANDATIONS

1

Je fais ma demande  
(OrderIT au CHU).  
Je précise l'urgence.

 En cas de besoin  
le laboratoire peut vous aider

UNITÉ DE SOINS

LABORATOIRE


9

Je transfère  
mes prélèvements  
au laboratoire.

 Si urgent hors pneumatique,  
j'appelle le 12 800

2

Je vérifie les conditions  
de prélèvement.

 N'hésitez pas à consulter  
le manuel de prélèvements  
(intranet ou mp-ptb.chu-dijon.fr)

3

Je demande  
au patient de s'identifier :

- Nom de naissance
- Nom usuel
- Prénom
- Date de naissance

4

Je prélève en respectant  
les conditions  
de prélèvement préconisées.

5


J'identifie  
les prélèvements  
au lit du patient.

6

Je colle les étiquettes  
Code Barre des prélèvements  
non réalisés sur le bon Order IT.

8

Je conditionne les échantillons  
pour le transport

 Si particularités :  
OrderIT : étiquette de gauche  
Manuel de prélèvements

7

Je complète  
le bon de commande :

- Nom, prénom, fonction préleveur
- Heure réelle de prélèvement
- Renseignements cliniques,  
traitement, prélèvement difficile, etc.

